



Zusammenstellung:  
82 / 81  
Bezug:  
27 Leonessa desert

mit Metall-Kufen wahlweise in  
Edelstahloptik gebürstet oder  
Anthrazit pulverbeschichtet

**CUMULY** *comfort.*

4150



Zusammenstellung 87/30  
in 27 Eleganza elfenbein  
Sichtholz in Wildeiche



Variante 81  
mit Cumuly-Comfort\_Funktion



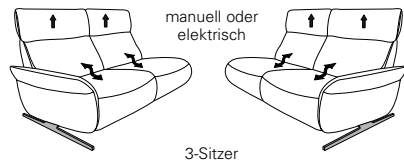
Passender Easy Swing 7150

# Typenplan 4150

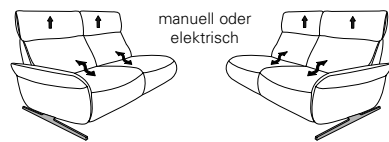
die Wallfree-Funktion ist manuell oder elektrisch verstellbar erhältlich!



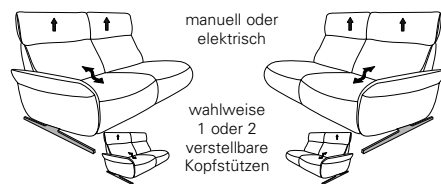
## Abschlusselemente mit Cumuly-Comfort-Funktion



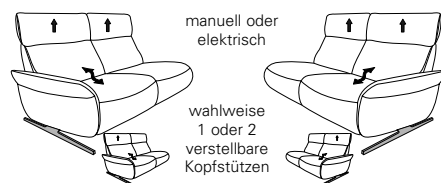
**87** **88**  
3-Sitzer  
B/T/H: 187/87/95



**85** **86**  
2 1/2-Sitzer  
B/T/H: 150/87/95

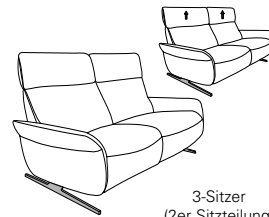


**21** **22**  
3-Sitzer  
B/T/H: 187/87/95

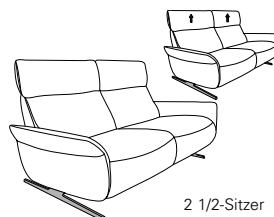


**19** **20**  
3-Sitzer  
B/T/H: 150/87/95

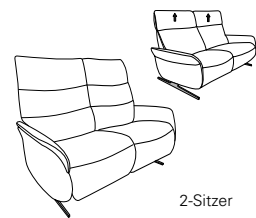
## Sofas fester Sitz (wahlweise mit oder ohne verstellbarer Kopfstützen)



**12**  
3-Sitzer  
(2er Sitzteilung)  
B/T/H: 206/87/95

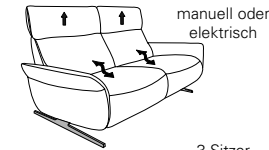


**11**  
2 1/2-Sitzer  
B/T/H: 169/87/95

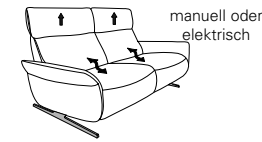


**10**  
2-Sitzer  
B/T/H: 149/87/95

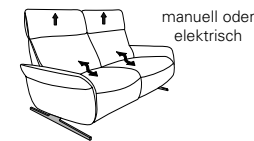
## Sofas mit Wallfree-Funktion



**82**  
3-Sitzer  
(2er Sitzteilung)  
B/T/H: 206/87/95

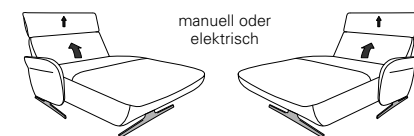


**81**  
2 1/2-Sitzer  
B/T/H: 169/87/95



**80**  
2-Sitzer  
B/T/H: 149/87/95

## Abschluss-Recamiere



**29** **30**  
1-Sitzer  
mit Beinauflage  
B/T/H: 118/166/95

Rücken

Sitz  
wahlweise in

Rückenspann-  
teil „echt“

Hoch-  
lehner

sichtbare Holzteile  
wahlweise in:

bei allen elektrischen  
Elementen ist ein  
Akku-Betrieb  
möglich!



58 Wildeiche (Beizton 017, 617, 681)