



Zusammenstellung:
 Sessel 7233 / 12 / 80
 Bezug:
 24 Longlife alge

CUMULY

4213




Variante 73 mit Cumuly-Funktion in den Außensitzen, abklappbare Rückenlehne mit Ablagetisch im mittleren Rückenelement. Bei ausgeklappter Ablage kann die verbleibende Rückenlehne nach hinten umgeklappt werden!


Variante 80
 mit Cumuly-Funktion

Typenplan 4213

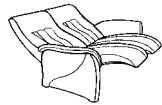
Sofas mit Cumuly-Funktion



82
B/T/H: 211/90/107

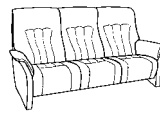


81
B/T/H: 174/90/107




80
B/T/H: 154/90/107


Sofas fester Sitz



12
B/T/H: 211/90/107

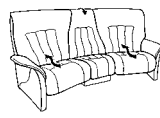


11
B/T/H: 174/90/107



10
B/T/H: 154/90/107


Trapezsofa mit Cumuly-Funktion und Ablage



73
B/T/H: 234/104/107

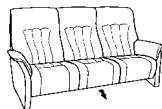
manuell oder elektrisch

Hocker



01
B/T/H: 68/53/40

Vorziehcouch



90
B/T/H: 223/90/107

manuell

- für Streifen-, Karo-, Mohair- und Rapportstoffe nicht geeignet
- passende Trapeztische 0842 und 0870 (s. Tischregister)
- passender Cumuly-Sessel 7213 und 7233
- passender Cumuly-Sessel mit Aufstehhilfe 7214 (außenliegender Akku 0920 möglich)



- passender Zerostress-Sessel 7223
- sichtbare Holzteile wahlweise in 43 Buche oder 58 Wildeiche

Rücken

Sitz wahlweise in

Rückenspannteil „echt“

Hochlehner

superlastic *superlastic soft* *superlastic med* *superlastic plus*
Federform

