



Bezug:  
27 Eleganza mais

wahlweise mit:



normaler Beinauflage

oder



verlängerter Beinauflage

Zusatzausstattungen:



Lendenstütze



Sitz-Rücken-Heizung

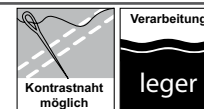


el. Kopfteilverstellung

- Handschalter in Wurzelholoptik
- Akku möglich



für alle Sessel gültig:



- Sessel mit Rollen (gegen Aufpreis mit Parkettrollen)
- für Mohairstoffe nicht geeignet
- Kontrastziernähte möglich (s. Kollektion)
- alle Varianten mit Seitenteiltasche
- alle el. Varianten mit patentiertem, beleuchtetem Handschalter
- Sitz wahlweise in:



# 7908 Cumulus Vario perfect

## MINI

Sitztiefe 50cm

B/T/H:

72/88/104-108

|                  |                          |
|------------------|--------------------------|
| Sitzhöhe<br>43cm | 26 normale Fußstütze     |
|                  | 25 verlängerte Fußstütze |

|                  |                          |
|------------------|--------------------------|
| Sitzhöhe<br>45cm | 36 normale Fußstütze     |
|                  | 35 verlängerte Fußstütze |

|                  |                          |
|------------------|--------------------------|
| Sitzhöhe<br>47cm | 46 normale Fußstütze     |
|                  | 45 verlängerte Fußstütze |

## MAXI

Sitztiefe 54cm


B/T/H:

72/91/110-114

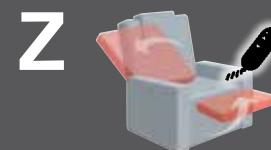
|                  |                          |
|------------------|--------------------------|
| Sitzhöhe<br>46cm | 28 normale Fußstütze     |
|                  | 27 verlängerte Fußstütze |

|                  |                          |
|------------------|--------------------------|
| Sitzhöhe<br>48cm | 38 normale Fußstütze     |
|                  | 37 verlängerte Fußstütze |

|                  |                          |
|------------------|--------------------------|
| Sitzhöhe<br>50cm | 48 normale Fußstütze     |
|                  | 47 verlängerte Fußstütze |



- Verstellung durch Gewichtsverlagerung
- Fußteilverstellung manuell
- Rückenverstellung manuell
- Kopfteilverstellung manuell




- 2-motorig (getrennte Verstellung)
- Fußteilverstellung elektrisch
- Rückenverstellung elektrisch
- Kopfteilverstellung manuell



- 2-motorig (getrennte Verstellung)
- Fußteilverstellung elektrisch
- Rückenverstellung elektrisch
- Kopfteilverstellung manuell
- Herz-Waage-Position



- 1-motorig (gleichzeitige Verstellung)
- Fußteilverstellung elektrisch
- Rückenverstellung elektrisch
- Kopfteilverstellung manuell
- Aufstehhilfe nach Schließen des Fußteils (max. 130 kg)



- 3-motorig (getrennte Verstellung)
- Fußteilverstellung elektrisch
- Rückenverstellung elektrisch
- Kopfteilverstellung manuell
- Aufstehhilfe nach Schließen des Fußteils (max. 130 kg)



- 3-motorig (getrennte Verstellung)
- Fußteilverstellung elektrisch
- Rückenverstellung elektrisch
- Kopfteilverstellung manuell
- Herz-Waage-Position
- Aufstehhilfe nach Schließen des Fußteils (max. 130 kg)