

[william]

Verborgene Highlights.

Beim genauen Hinsehen birgt dieses Modell edle *Details*.

So haben Sie die Möglichkeit, den eleganten Sockel im gewählten Bezug zu sich nach Hause zu holen. Die Krö-
nung ist die ausfahrbare Liegefläche, durch welche Sie es sich zu Zweit so richtig *bequem* machen können.



Bezug: Z83/54 chocolate



Sofas



N65
Sofa



N75
Sofa groß



N85
Sofa groß

186/102/77/42

Art.-Nr. für Sitzauszug per
Motor = A02 (Mehrpreis)

Art.-Nr. für Sockel bezogen
= MB1 (Mehrpreis)

206/102/77/42

Art.-Nr. für Sitzauszug per
Motor = A02 (Mehrpreis)

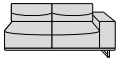
Art.-Nr. für Sockel bezogen
= MB1 (Mehrpreis)

226/102/77/42

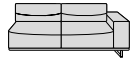
Art.-Nr. für Sitzauszug per
Motor = A02 (Mehrpreis)

Art.-Nr. für Sockel bezogen
= MB1 (Mehrpreis)

Elemente mit Seitenteil rechts



N65R
Sofa mit Seitenteil



N75R
Sofa groß mit Seitenteil



N85R
Sofa groß mit Seitenteil

158/102/77/42

Art.-Nr. für Sitzauszug per
Motor = A02 (Mehrpreis)

Art.-Nr. für Sockel bezogen
= MB1 (Mehrpreis)

178/102/77/42

Art.-Nr. für Sitzauszug per
Motor = A02 (Mehrpreis)

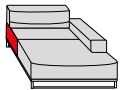
Art.-Nr. für Sockel bezogen
= MB1 (Mehrpreis)

198/102/77/42

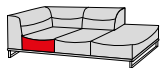
Art.-Nr. für Sitzauszug per
Motor = A02 (Mehrpreis)

Art.-Nr. für Sockel bezogen
= MB1 (Mehrpreis)

Abschlusselemente rechts



KL90R
Longchair übertief



EG75R
Ecksofa mit Hocker

120/199/77/42

Art.-Nr. für Sockel bezogen
= MB1 (Mehrpreis)

96/245/77/42

Art.-Nr. für Sockel bezogen
= MB1 (Mehrpreis)

Hocker & Zubehör



G75
Hocker



G150
Hocker übergroß



U69
Rückenkissen

Z
Sockelfuß

81/64/42/42

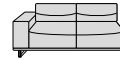
Art.-Nr. für Sockel bezogen
= MB2 (Mehrpreis)

156/64/42/42

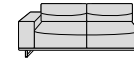
Art.-Nr. für Sockel bezogen
= MB2 (Mehrpreis)

70/70/8/0

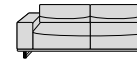
Elemente mit Seitenteil links



N65L
Sofa mit Seitenteil



N75L
Sofa groß mit Seitenteil



N85L
Sofa groß mit Seitenteil

158/102/77/42

Art.-Nr. für Sitzauszug per
Motor = A02 (Mehrpreis)

Art.-Nr. für Sockel bezogen
= MB1 (Mehrpreis)

178/102/77/42

Art.-Nr. für Sitzauszug per
Motor = A02 (Mehrpreis)

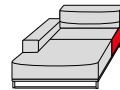
Art.-Nr. für Sockel bezogen
= MB1 (Mehrpreis)

198/102/77/42

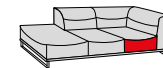
Art.-Nr. für Sitzauszug per
Motor = A02 (Mehrpreis)

Art.-Nr. für Sockel bezogen
= MB1 (Mehrpreis)

Abschlusselemente links



KL90L
Longchair übertief



EG75L
Ecksofa mit Hocker

120/199/77/42

Art.-Nr. für Sockel bezogen
= MB1 (Mehrpreis)

96/245/77/42

Art.-Nr. für Sockel bezogen
= MB1 (Mehrpreis)

Ausfahrbare Liegefläche

Einige Artikel können gegen Aufpreis mit einem motorischen Sitzauszug

ausgestattet werden. Die Gesamttiefe verlängert sich. Der Touch-Sensor befindet sich zwischen Sitzfläche und Seitenteil.

Art.-Nr. = A02.

**Sockel**

Der Sockel gegen Aufpreis integriert sich wunderbar ins Design Ihres Möbelstücks.

Er ist mit dem ausgewählten Leder bzw. Stoff bezogen. Art.-Nr. = MB1, MB2.

**Hochwertige Details**

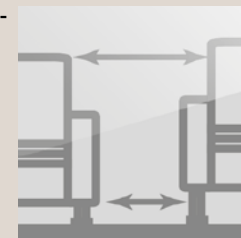
Die Nahtverarbeitung am Sitzabschluss macht dieses Modell zu etwas ganz Besonderem.

**Kontrastfaden**

Dieses Modell ist in Leder und einigen Stofffarben auf Wunsch ohne Aufpreis mit farblich abgesetztem Kontrastfaden lieferbar.

**Fuß- und Sitzhöhen**

Das Modell ist aufgrund der beiden verfügbaren Fußhöhen in unterschiedlichen Sitzhöhen lieferbar. Die Fußausführung muss angegeben werden.

**Bestellhinweise****Rückenspannteile:**

Alle Teile sind im Rücken echt bezogen.

Stellskizze:

Aufgrund der vielen Variationsmöglichkeiten senden Sie bitte eine Stellskizze mit. Die Anstellseiten haben wir im Typenplan bei den Abschlusselementen für Sie rot markiert.

Seitenwangen:

Gegen Aufpreis sind die Seitenwangen im Original-Bezug statt Spannstoff lieferbar.

Nahtbild:

Zier-, Kapp- oder Doppelnähte können in der Stoff- und Lederausführung unterschiedlich ausfallen. Herstellungsbedingt können in der Stoffausführung Nähte entfallen oder durch einfache Nähte ersetzt werden.

Kontrastfaden:

Dieses Modell ist in Leder und einigen Stofffarben auf Wunsch ohne Aufpreis mit farblich abgesetztem Kontrastfaden lieferbar. Die festgelegten Farben finden Sie auf dem Deckblatt der einzelnen Lederqualitäten in unserem Stoff-/Lederwagen. Bitte geben Sie immer die Kontrastfadennummer an, da sonst Ton in Ton geliefert wird.

Alle angegebenen Maße sind ca.-Maße in cm. Änderungen behalten wir uns vor. Die Maße sind in Breite/Tiefe/Höhe/Sitzhöhe angegeben. Die Maße beziehen sich auf die Fußhöhe ca. 10 cm.

Sitztiefe: ca. **62 cm**

Sitztiefe mit Funktion ausfahrbare Liegefläche: ca. **80 cm**

Gesamttiefe mit ausgefahrenem Sitzauszug: ca. **120 cm**

Sitzhöhe: ca. **42/44 cm**

Seitenteilbreite: ca. **28 cm**

Seitenteilhöhe: ca. **55 cm**

Besonders legere Polsterung:

Die Polsterung dieses Modells ist besonders leger verarbeitet, um ein bestimmtes optisches Erscheinungsbild zu erzeugen. Die hier angewandte besonders legere Polsterung zeichnet sich durch eine super weiche/softige Oberfläche aus.

Die Bezüge können bereits bei Auslieferung ein ausgeprägtes Wellenbild zeigen, das design- und konstruktionsbedingt gewollt ist und sich durch Gebrauch noch verstärken kann. Dies stellt keinen Qualitätsmangel dar, sondern ist eine modellbedingte Eigenschaft.

Hinweis zum Polsteraufbau:

Bei diesem Modell wurden im Sitz und Rücken Kammerkissen verarbeitet, welche mit einem hochwertigen Gemisch aus Polyesterfasern und Schaumstoffstäbchen gefüllt sind. Dies kann zur Abzeichnung der einzelnen Kammern führen und ist eine warentypische Eigenschaft.

Sockelfuß Z:

Wenn Elemente und Sofas ohne oder mit einem Seitenteil direkt an Elemente oder Sofas ohne oder mit einem Seitenteil angestellt werden sollen, ist ein Sockelfuß Z nötig. Der Sockelfuß muss zusätzlich bestellt werden. Siehe Preisliste.

Bestell-Checkliste

- Zusammenstellung und Bezug
- Sitzauszug motorisch (Aufpreis)
- Fußausführung/-höhe
- Bezogener Sockel (Aufpreis)
- Hocker/Hockerablage (Bestellhinweise)
- Stellskizze
- Kontrastfaden
- Sockelfuß Z
- Kissen

Der Gestellaufbau des Polstermöbels

1. **Gestell** – Buche-Holzkonstruktion
2. **Unterfederung Sitz** mit dauerelastischen Wellenfedern und ergo-PUR-Schaum mit eingearbeitetem Federkern
3. **Polsteraufbau Sitz** aus hochwertigem Gemisch aus Polyesterfasern und Schaumstoffstäbchen
4. **Unterfederung Rücken** durch flexible Polstergurte
5. **Polsteraufbau Rücken** mit hochwertigem Gemisch aus Polyesterfasern und Schaumstoffstäbchen, in Kammern gefüllt



Das Design des hier abgebildeten Querschnitts entspricht nicht dem Modell dieses Katalogblattes.

Polstermöbel aus Leidenschaft.

Ihr Modell ist das Werk deutscher Designer- und Ingenieurskunst. Über 70 Jahre Erfahrung stehen beim Familienunternehmen W.SCHILLIG für handwerkliches Können, richtungsweisende Ideen, ansprechendes Design und Know-how aus Deutschland. Das Ergebnis ist ein Polstermöbel mit garantiert erstklassigem Komfort und Liebe zum Detail. Bei der Auswahl der verwendeten Materialien achten wir auf Nachhaltigkeit und Ressourcenschonung.



Das RAL-Gütezeichen für Möbel steht für die Sicherheit, dass es sich um ein gesundes Möbelstück mit zuverlässig guter Qualität sowie formschönem Design handelt. Die Deutsche Gütegemeinschaft Möbel sorgt mit zahlreichen Tests dafür. Kontrollen sichern das Prüfsystem zusätzlich ab.



Höchste europäische Auszeichnung für systematisches Umweltmanagement im Unternehmen. Verbesserung der Umweltschutzleistungen.

Füße



Metallfuß glänzend

F 73



Metallkufe glänzend

F 75

ca. 10 cm/
Sitzhöhe ca.
42 cm

ca. 12 cm/
Sitzhöhe ca.
44 cm

F 74

F 7T



Kunststoffgleiter

F 00

Kunststoffgleiter

F 85

Kufenausführung:

Bei den Eckteilen werden generell statt der Kufe optisch passende Füße montiert. Die Metallkufe ist aus Fertigungsgründen bei den Hockern nicht möglich, dafür werden Füße in Kufenoptik angebaut.

Fußauswahl nur ohne Sockel:

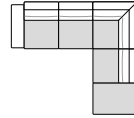
Wenn Sie den Sockel für dieses Modell wählen, werden die Kunststoffgleiter in der gewünschten Höhe montiert. In der Ausführung ohne Sockel können Sie aus den abgebildeten Metallfüßen wählen.

william - Wohnbeispiele



Bezug: Z69/51 tobacco

Eckzusammenstellung
N 75L li - EG 75R re

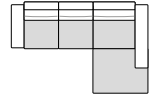


274x245



Bezug: Z73/70 sunrise

Eckzusammenstellung
N 75L li - KL 90R re

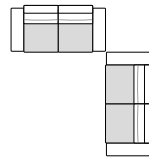


298x199



Bezug: Z59/10 ruby red

Sofazusammenstellung
N 75 - N 85

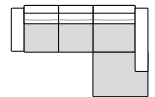


308x328



Bezug: Z83/12 ruby red

Eckzusammenstellung
N 75L li - KL 90R re



298x199