

## [pascual]

Komfortabel und modern.

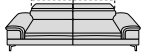
Dieses Modell hat Bodenfreiheit und trägt schöne **Seitenteile mit Auflagekissen** zur Schau. Eine Kopfstützenverstellung lädt zum Anlehnen ein. Richtig spannend wird [pascual] in Kombination mit dem übergroßen Longchair und dem motorischen **Sitzauszug**.



Bezug: Z69/52 kurkuma



## Sofas

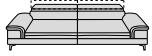


N70

Sofa mit Kopfteilverstellung

224/104/69/44

Art.-Nr. für Sitzauszug per Motor = A02 (Mehrpreis)

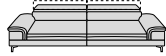


N80

Sofa groß mit Kopfteilverstellung

244/104/69/44

Art.-Nr. für Sitzauszug per Motor = A02 (Mehrpreis)



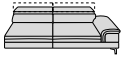
N90

Sofa groß mit Kopfteilverstellung

264/104/69/44

Art.-Nr. für Sitzauszug per Motor = A02 (Mehrpreis)

## Elemente mit Seitenteil rechts

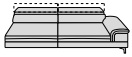


N70R

Sofa mit Seitenteil mit Kopfteilverstellung

182/104/69/44

Art.-Nr. für Sitzauszug per Motor = A02 (Mehrpreis)

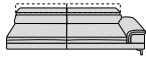


N80R

Sofa groß mit Seitenteil mit Kopfteilverstellung

202/104/69/44

Art.-Nr. für Sitzauszug per Motor = A02 (Mehrpreis)



N90R

Sofa groß mit Seitenteil mit Kopfteilverstellung

222/104/69/44

Art.-Nr. für Sitzauszug per Motor = A02 (Mehrpreis)

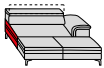
## Abschlusselemente rechts



KL90R

Longchair mit Kopfteilverstellung

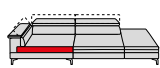
132/193/69/44



KL10R

Longchair groß mit Kopfteilverstellung

147/193/69/44



EG70R

Ecksofa mit Hocker mit Kopfteilverstellung

104/227/69/44

## Hocker & Zubehör



G70

Hocker

71/70/44/0

Art.-Nr. für Rollen = RO (Mehrpreis)



G140

Hocker übergroß

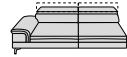
141/70/44/0

Art.-Nr. für Rollen = RO (Mehrpreis)

Z

Sockelfuß

## Elemente mit Seitenteil links

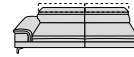


N70L

Sofa mit Seitenteil mit Kopfteilverstellung

182/104/69/44

Art.-Nr. für Sitzauszug per Motor = A02 (Mehrpreis)

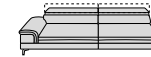


N80L

Sofa groß mit Seitenteil mit Kopfteilverstellung

202/104/69/44

Art.-Nr. für Sitzauszug per Motor = A02 (Mehrpreis)



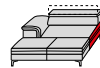
N90L

Sofa groß mit Seitenteil mit Kopfteilverstellung

222/104/69/44

Art.-Nr. für Sitzauszug per Motor = A02 (Mehrpreis)

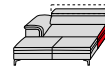
## Abschlusselemente links



KL90L

Longchair mit Kopfteilverstellung

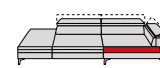
132/193/69/44



KL10L

Longchair groß mit Kopfteilverstellung

147/193/69/44



EG70L

Ecksofa mit Hocker mit Kopfteilverstellung

104/227/69/44

**Flexible  
Kopfstütze**


Alle Artikel sind serienmäßig mit einer Kopfstützenverstellung mit Rasterfunktion ausgestattet.

**Ausfahrbare  
Liegefläche**

Einige Artikel können gegen Aufpreis mit einem motorischen Sitzauszug ausgestattet werden. Die Gesamttiefe verlängert sich. Der Touch-Sensor befindet sich mittig unter den Rückenkissen. Art.-Nr. = A02.

**Metallfarben  
für Füße**

Einige Füße können in den Ausführungen Chrom glänzend, silber, bronzefarben oder schwarz bestellt werden. Bitte geben Sie die gewünschte Optik bei Ihrer Bestellung mit an.

**Rollen für  
Hocker**

Die Hocker können gegen Mehrpreis mit Rollen ausgestattet werden. Zwei der Rollen sind fixierbar. Beim Anstellen an die Garnitur ergibt sich so eine bequeme, große Liegefläche.

**Bestellhinweise****Ausfahrbare Liegefläche:**

Der Touch-Sensor zum Betätigen des motorischen Sitzauszugs befindet sich mittig unter dem Rückenkissen.

**Rückenspannteile:**

Alle Teile sind im Rücken echt bezogen.

**Stellskizze:**

Aufgrund der vielen Variationsmöglichkeiten senden Sie bitte eine Stellskizze mit. Die Anstellseiten haben wir im Typenplan bei den Abschlusselementen für Sie rot markiert.

**Seitenwangen:**

Gegen Aufpreis sind die Seitenwangen im Original-Bezug statt Spannstoff lieferbar.

**Nahtbild:**

Zier-, Kapp- oder Doppelnähte können in der Stoff- und Lederausführung unterschiedlich ausfallen. Herstellungsbedingt können in der Stoffausführung Nähte entfallen oder durch einfache Nähte ersetzt werden.

**Alle angegebenen Maße sind ca.-Maße in cm.**

**Änderungen behalten wir uns vor. Die Maße sind in Breite/Tiefe/Höhe/Sitzhöhe angegeben. Die Tiefenmaße beinhalten den Überstand der überlappenden Kopfstütze, wenn die Kopfstützenfunktion nach hinten geklappt ist.**

Sitztiefe: ca. **57 cm**

Sitztiefe mit Funktion ausfahrbare Liegefläche:

ca. **77 cm**

Gesamthöhe, wenn Kopfstütze oben: ca. **88 cm**

**Besonders legere Polsterung:**

Die Polsterung dieses Modells ist besonders leger verarbeitet, um ein bestimmtes optisches Erscheinungsbild zu erzeugen. Die hier angewandte besonders legere

Polsterung zeichnet sich durch eine super weiche/softige Oberfläche aus.

Die Bezüge können bereits bei Auslieferung ein ausgeprägtes Wellenbild zeigen, das design- und konstruktionsbedingt gewollt ist und sich durch Gebrauch noch verstärken kann. Dies stellt keinen Qualitätsmangel dar, sondern ist eine modellbedingte Eigenschaft.

**Hinweis zum Polsteraufbau:**

Bei diesem Modell wurden im Sitz Kammerkissen verarbeitet, welche mit einem hochwertigen Gemisch aus Polyesterfasern und Schaumstoffstäbchen gefüllt sind. Dies kann zur Abzeichnung der einzelnen Kammern führen und ist eine warentypische Eigenschaft.

**Sockelfuß Z:**

Wenn Elemente und Sofas ohne oder mit einem Seitenteil direkt an Elemente oder Sofas ohne oder mit einem Seitenteil angestellt werden sollen, ist ein Sockelfuß Z nötig. Der Sockelfuß muss zusätzlich bestellt werden. Siehe Preisliste.

**Bestell-Checkliste**

- Zusammenstellung und Bezug
- Fußausführung
- Metallfarbe für Füße
- Sitzauszug motorisch (Aufpreis)
- Rollen für Hocker (Aufpreis)
- Hocker
- Stellskizze
- Sockelfuß Z

## Der Gestellaufbau des Polstermöbels

- 1. Gestell** – Buche-Holzkonstruktion
- 2. Unterfederung Sitz** mit dauerelastischen Wellenfedern und ergo-PUR Schaum
- 3. Polsteraufbau Sitz** aus hochwertigem Gemisch aus Polyesterfasern und Schaumstoffstäbchen, in Kammern gefüllt
- 4. Unterfederung Rücken** mit ergo-PUR-Schaum und Diolenabdeckung
- 5. Polsteraufbau Rücken** aus ergo-PUR-Schaum mit Diolenabdeckung



Das Design des hier abgebildeten Querschnitts entspricht nicht dem Modell dieses Katalogblattes.

## Polstermöbel aus Leidenschaft.

Ihr Modell ist das Werk deutscher Designer- und Ingenieurskunst. Über 70 Jahre Erfahrung stehen beim Familienunternehmen W.SCHILLIG für handwerkliches Können, richtungsweisende Ideen, ansprechendes Design und Know-how aus Deutschland. Das Ergebnis ist ein Polstermöbel mit garantiert erstklassigem Komfort und Liebe zum Detail. Bei der Auswahl der verwendeten Materialien achten wir auf Nachhaltigkeit und Ressourcenschonung.



Das RAL-Gütezeichen für Möbel steht für die Sicherheit, dass es sich um ein gesundes Möbelstück mit zuverlässig guter Qualität sowie formschönem Design handelt. Die Deutsche Gütegemeinschaft Möbel sorgt mit zahlreichen Tests dafür. Kontrollen sichern das Prüfsystem zusätzlich ab.



Höchste europäische Auszeichnung für systematisches Umweltmanagement im Unternehmen. Verbesserung der Umweltschutzleistungen.

## Füße



Holzfuß, versch.  
Beiztöne

F 96



Metallfuß versch.  
Metallf.

F C3



Metallrolle/Hocker,  
Aufpreis

F 6R

### Rollen für Hocker:

Alle Hocker können gegen Mehrpreis mit Rollen ausgestattet werden. Die Artikelnummer lautet RO. Zwei der Rollen sind fixierbar.

### Farbabweichungen:

Die Struktur vom Naturmaterial Holz ist von Lieferung zu Lieferung sehr unterschiedlich. Lieferungen nach Farbmuster sind daher grundsätzlich von Reklamationen und Umtausch ausgeschlossen. Wir bemühen uns um eine bestmögliche Übereinstimmung.

### Metallfarben:

Einige Metallfüße sind in verschiedenen Metallfarben lieferbar. Bitte geben Sie die gewünschte Farbe bei Bestellung mit an.

### Pulverbeschichtung:

Die Farben silber M21, bronze M56 und schwarz M99 sind Pulverbeschichtungen.

### Füße und Fußbodenschutz:

Bei sehr schlanken Möbelfüßen in gewollt filigraner Optik und mit kleiner Gleiterfläche, kommt es zu einem erhöhten Druck auf den Boden. Wir empfehlen, Möbelgleiter aus Filz oder eine andere geeignete Unterlage, als Schutz vor Kratzern und Druckstellen bei empfindlichen und/oder

weichen Böden anzubringen. Auch wenn Sie das Möbelstück kaum verrutschen, kann es zusätzlich hilfreich sein, einen Teppichboden oder Läufer unterzulegen.

## Mögliche Metallfarben



Chrom glzd.  
M20



silber  
M21



bronze  
M56



schwarz  
M99

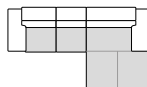
*. - Wohnbeispiele*



Bezug: Z69/52 kurkuma

Eckzusammenstellung mit

**N 70L li - KL 10R re**



**329x193**